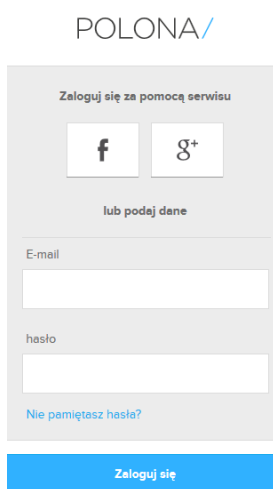
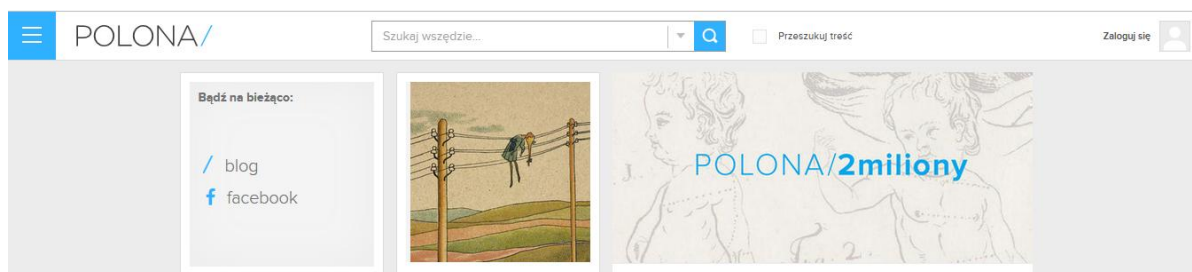


## INSTRUKCJA – KROK PO KROKU

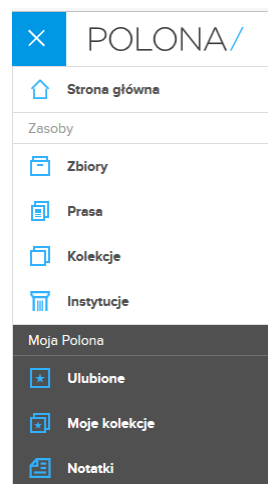

### Korzystanie z zasobów Federacji Bibliotek Cyfrowych POLONA – „Kroku po kroku”

#### ĆWICZENIE PRAKTYCZNE DLA UCZESTNIKÓW::


1. Uruchom dowolną przeglądarkę internetową
2. Otwórz wyszukiwarkę **Google**
3. Wpisz w okno wyszukiwarki **Polona**
4. Otwórz z listy wyników wyszukiwania hiperłączy do **Polony**
5. Zaloguj się do wirtualnej biblioteki, klikając w opcję w prawym górnym rogu Zaloguj.




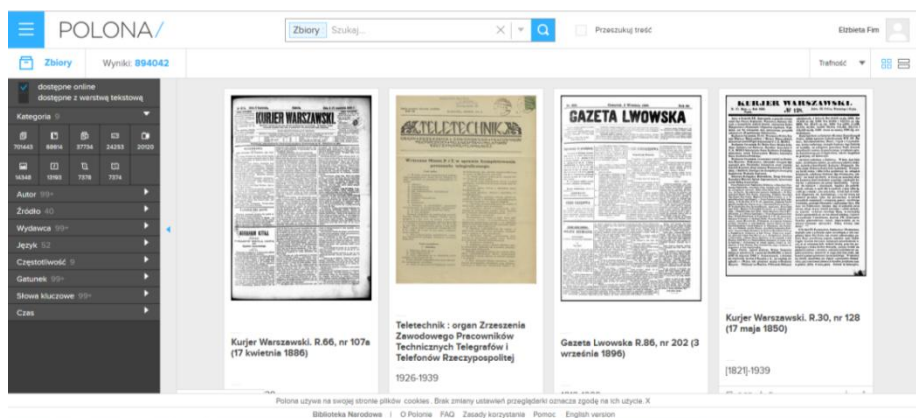
6. Wybierz sposób logowania przez **Facebooka** lub **Gmail**
7. Wybierz konto i wpisz dwukrotnie hasło.
8. Nigdy nie zachowuj hasła.



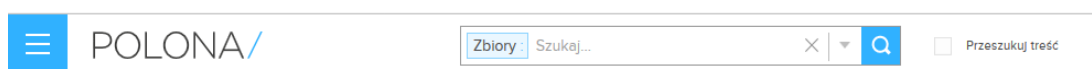
9. Zostałeś zalogowany do **Biblioteki Polona**
10. Sprawdź budowę okna.



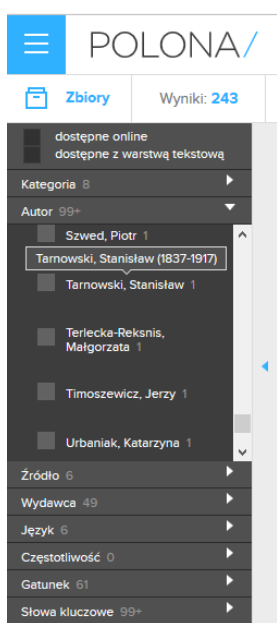
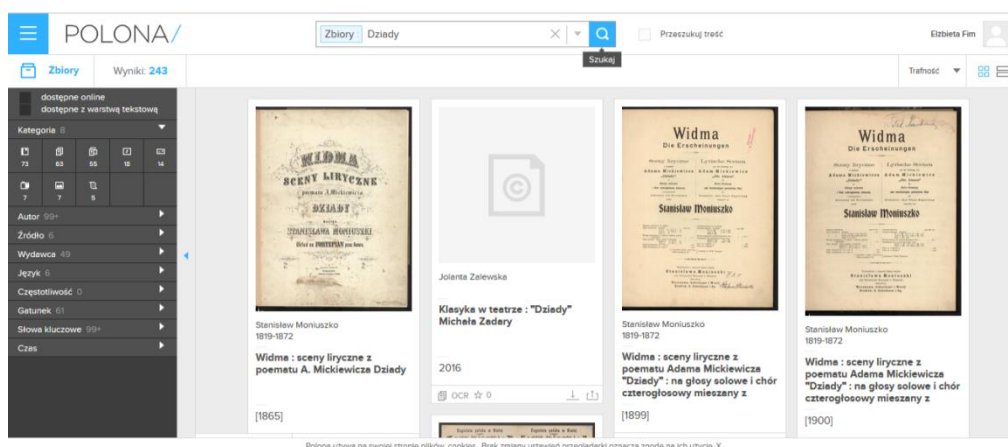
11. W lewym górnym rogu kliknij przycisk , który skrywa zawartość strony.
12. Wybierz opcję **Zbiory**.



13. Na górze okna znajduje się wyszukiwarka.



14. Wpisz w wyszukiwarkę kryterium „*Dziady*” i kliknij lupę.

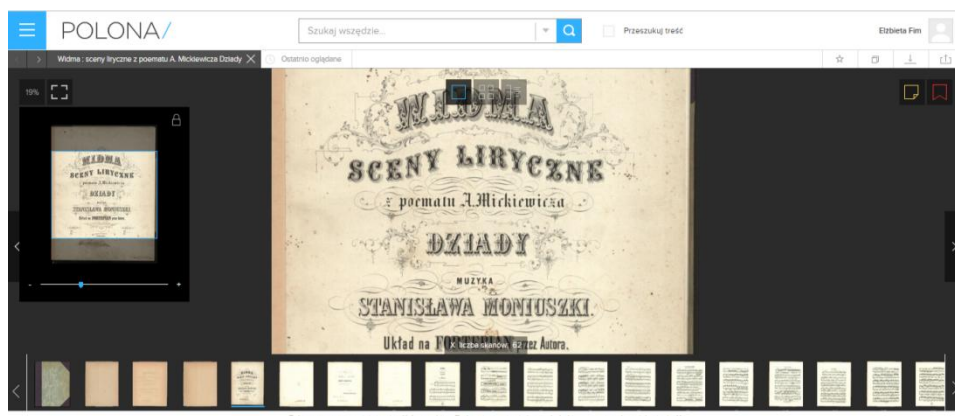


15. Lewy panel zapewnia **wyszukiwanie zaawansowane**

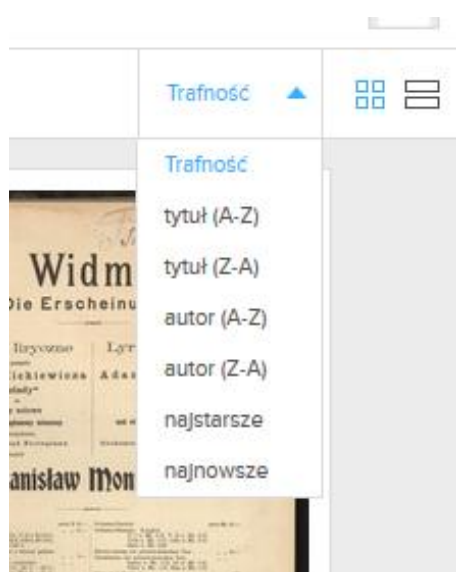
Można wyszukiwać zdigitalizowane pozycje ze względu na:

- Kategorie
- Autora
- Źródło
- Wydawcę
- Język
- Częstotliwość
- Gatunek
- Słowa kluczowe

16. Spróbuj przejrzeć jeden z egzemplarzy. Po kliknięciu w pozycję w wynikach otrzymujemy dostęp do przeglądania dzieła Adama Mickiewicza.



Od tego momentu sam decydujesz co czytasz.



17. Wyniki wyszukiwania możesz filtrować za pomocą narzędzia wbudowanego w aplikację wybierając opcję **Trafność**.

18. Narzędzie to pozwala na uporządkowanie w odpowiedniej kolejności zbiorów, np. wg alfabetu po nazwisku autora

#### **ZADANIE DLA UCZESTNIKÓW:**

*Wyszukaj dzieła Juliusza Słowackiego i uporządkuj je od najstarszych.*

**Elżbieta Fim**