



**LIBRUS**  
**RODZINA**

Zmiany na rok szkolny 2019/2020

portal.librus.pl



PRACOWNICY  
SZKÓŁ



RODZICE  
I UCZNIOWIE

szkola.librus.pl

rodzina.librus.pl

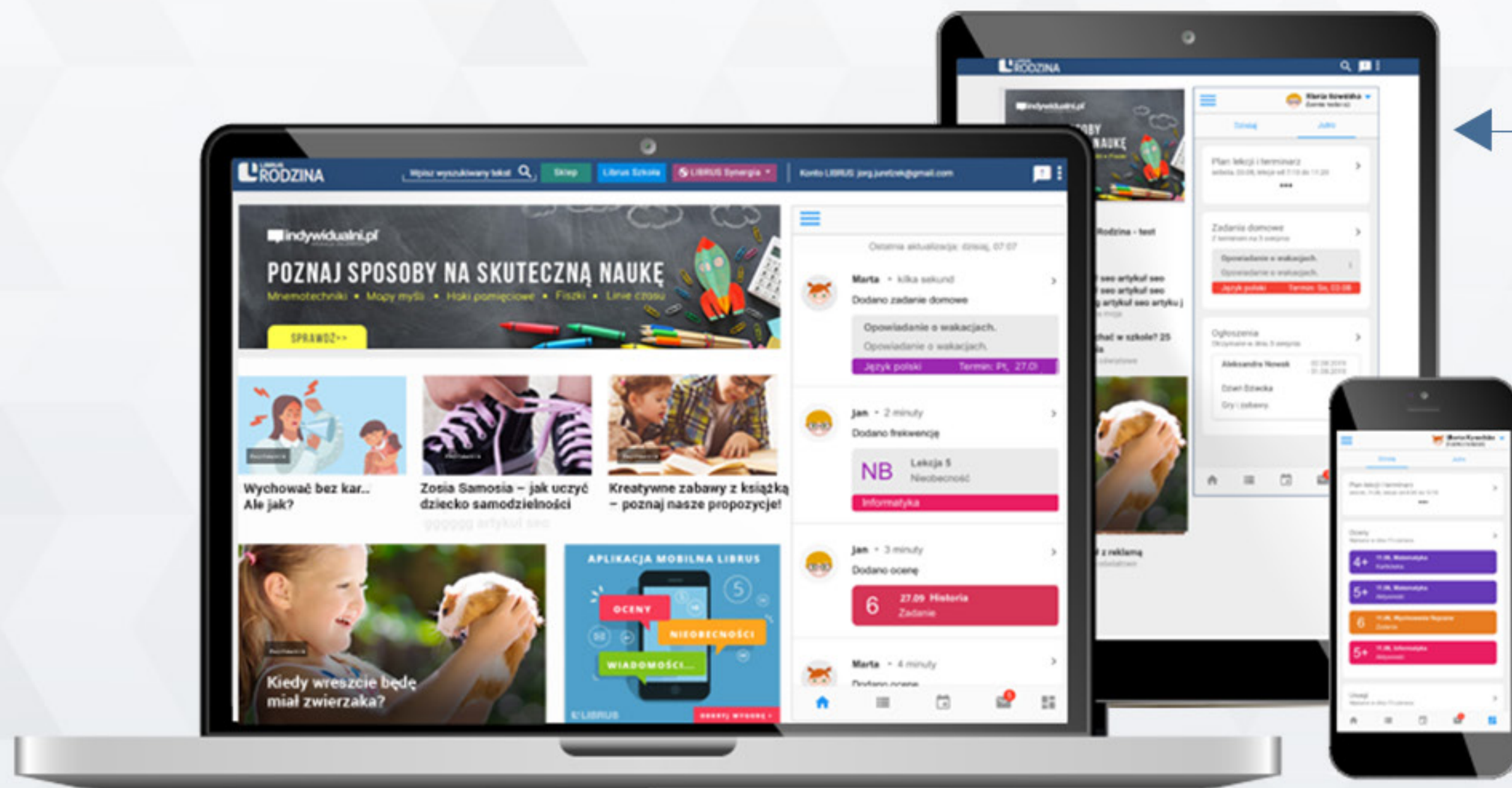


LIBRUS Synergia

Logowanie  
do systemu  
Synergia

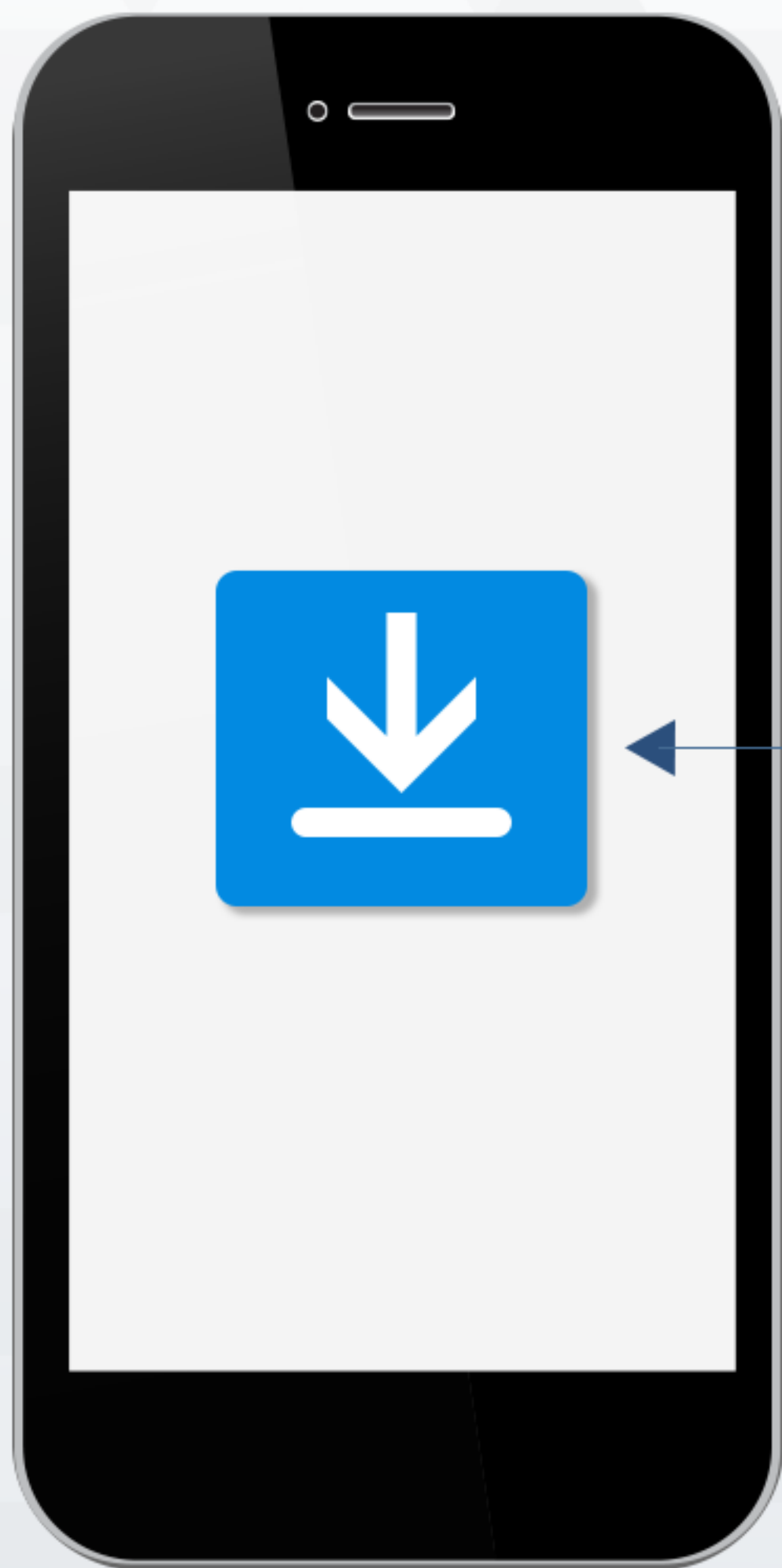
Adres [synergia.librus.pl](https://synergia.librus.pl) jest nadal aktywny i prowadzi do Portalu Librus.

# Jak korzystać z aplikacji LIBRUS?



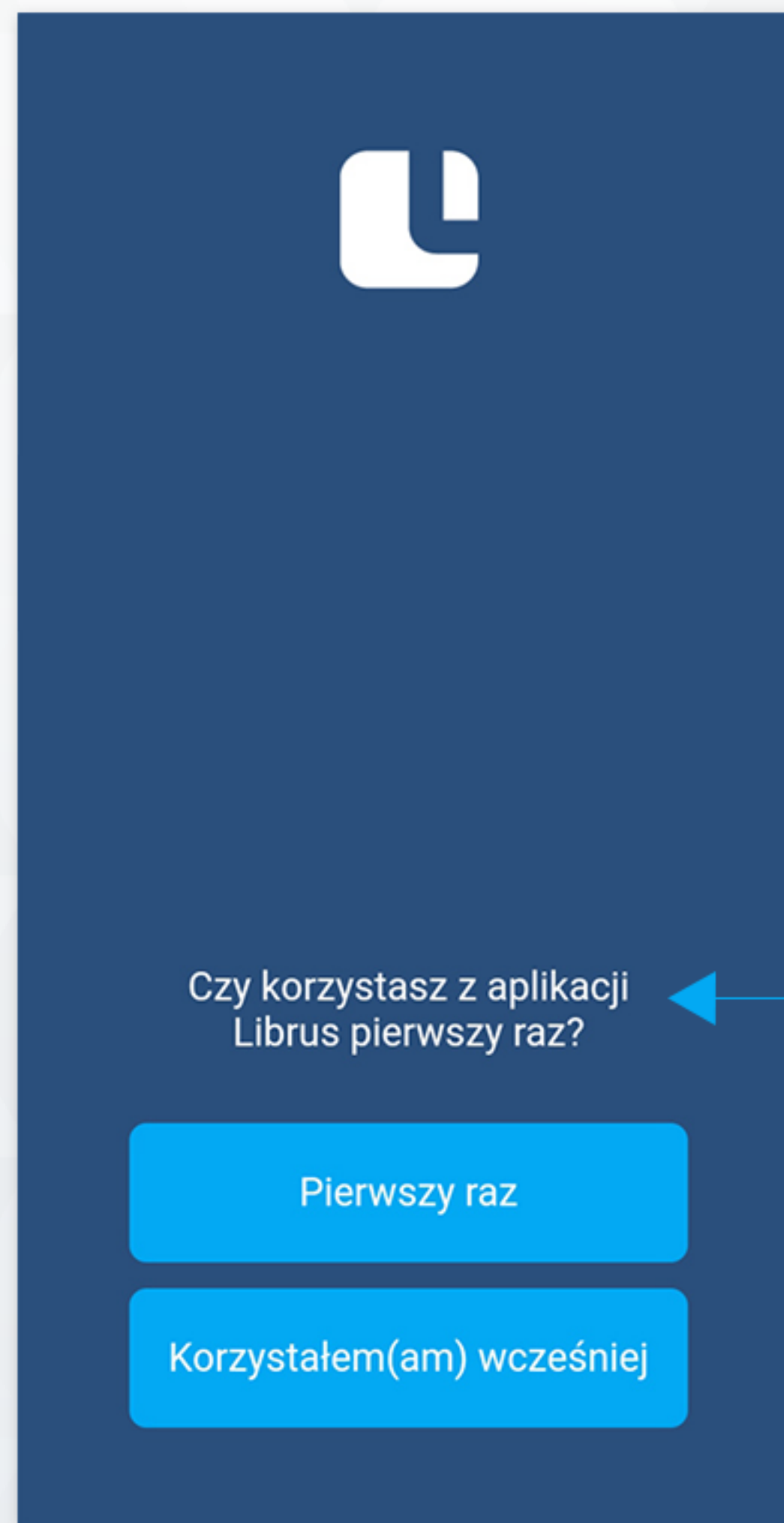
Aplikacja Librus jest usługą świadczoną dla rodziców i uczniów bezpośrednio przez spółkę Librus. Aplikacja mobilna Librus nie jest elementem rozwiązania LIBRUS Synergia. Korzystanie z aplikacji Librus wymaga założenia Konta LIBRUS oraz jego powiązania z kontem w systemie Synergia (wymóg wynikający z RODO). Założenie Konta LIBRUS jest **BEZPŁATNE**.

[konto.librus.pl](https://konto.librus.pl)



## KROK 1

Pobierz aplikację Librus ze sklepu z aplikacjami mobilnymi (Google Play lub App Store).



## KROK 2

Odpowiedz na pytanie, czy korzystasz z aplikacji Librus po raz pierwszy. Jeśli tak, zostaniesz przekierowany do kolejnego kroku – zakładania **Konta LIBRUS**.

**Konto  
LIBRUS**

Aby korzystać z aplikacji Librus (na urządzeniu mobilnym lub przez przeglądarkę internetową na portalu Librus Rodzina), **konieczne jest założenie Konta LIBRUS i powiązanie go z kontem systemu Synergia.**

**Zakładanie Konta LIBRUS na urządzeniu mobilnym**

← POWRÓT

## Utwórz Konto LIBRUS ?

anna.kowalska@poczta.pl


..... ✓

..... ✓

Ile masz lat?

mam ukończone 16 lat

Zapoznałem/am się z regulaminem korzystania z Konta LIBRUS i usług dodatkowych (dostępnym [tutaj](#)) i akceptuję go.

✓ Nie jestem robotem  reCAPTCHA  
Prywatność - Warunki

**ZALÓŻ KONTO**

Zaloguj się

### KROK 3

Podaj adres e-mail, który będzie loginem do Twojego Konta LIBRUS, ustal hasło. Przeczytaj i zaakceptuj regulamin.

**Nie wpisuj loginu i hasła otrzymanych w szkole – one służą logowaniu bezpośrednio do systemu Synergia.**

## Konto LIBRUS




### KROK 4

Kliknij w link aktywujący Konto LIBRUS **w wiadomości mailowej**, którą otrzymasz na adres podany przy zakładaniu Konta LIBRUS.

**Jeśli konto zakłada uczeń, który nie ma skończonych 13 lat jego rodzic otrzyma wiadomość z prośbą o potwierdzenie chęci założenia Konta LIBRUS.**

Zaloguj się do systemu Synergia



← POWRÓT

[przypomnij hasło](#)

**ZALOGUJ**

**Konto  
LIBRUS**

## KROK 5

Powiąz konto LIBRUS z kontem z systemu Synergia.

Wpisz login i hasło z systemu Synergia otrzymane w szkole.

Korzystaj z aplikacji Librus, która **umożliwia przeglądanie informacji o uczniu.**

**Zakładanie Konta LIBRUS na urządzeniu mobilnym**

# Dziękujemy za uwagę

Więcej informacji  
znajduje się na stronie:

[konto.librus.pl](https://konto.librus.pl)